

¿Por qué invertir en la Infancia?

Impacto presupuestal en México de los Costos Derivados del Maltrato y Abuso Infantil



Lic. Ma. Teresa Sotelo
Ing. Carolina Castro
Lic. Luis Muciño

Organismos líderes en la economía, investigación, seguridad y salud pública mundial, consideran la infancia como determinante en la consolidación económica y crecimiento de las naciones.



- ▶ World Bank, OMS, ONU, OPS, Harvard, OCDE, Instituto de Seguridad EUA, entre otros, en un intento conjunto de trabajar al unísono gobierno y organismos de la sociedad civil por proteger a la familia, comunidad e infancia piden a los gobiernos sean Integrados en la creación de políticas públicas y plantean desafíos de la economía política, alertan sobre riesgos en la excesiva centralización, costos de las transacciones, gasto público y la transparencia limitada.

MALTRATO, ABUSO, ABANDONO Y NEGLIGENCIA EN LA INFANCIA, GÉNESIS DE LOS PROBLEMAS SOCIALES MÁS GRAVES

Niños huyen a la calle ,

precursor más importante de la criminalidad y la delincuencia



ansiedad, depresión y múltiples enfermedades mentales por daño cerebral

Sistema de Seguridad EE.UU. Señala que la probabilidad de arresto por actos delictivos de una víctima de abuso infantil es 10 veces mayor que la de un niño que no ha sido abusado.

suicidio infanto juvenil, adicciones adolescencia y edad adulta



El maltrato, abuso y abandono en la infancia destruye el tejido social.





Infancia se estructuran rasgos de personalidad determinantes para una vida futura

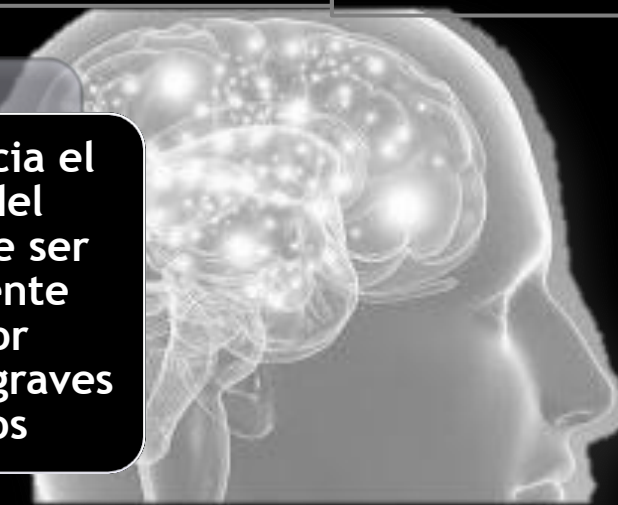
Primera infancia el desarrollo del cerebro puede ser fisiológicamente alterado por prolongados y graves malos tratos

Cerebros dañados
Conductas destructivas

El cerebro de un pequeño de 3 años crece desproporcionadamente grande y denso alcanzando **90%** de un cerebro adulto.

Secuelas 30, 40 o hasta en 50 años más tarde,

DETECTAR Factores de riesgo
El de mayor letalidad
Desvinculación de la madre hacia el nasciturus y desórdenes mentales en los padres



Carga económica de por vida que representa para el país un infante víctima de maltrato y abandono. Diversos estudios: “Centro Nacional para la prevención y Control de enfermedades en Atlanta”. La Organización “Prevent Child Abuse America”, UNICEF,

- ▶ análisis de 579.000 casos de maltrato no fatal y 1.740 casos fatales de maltrato y abuso infantil en los Estados Unidos en el 2008. Centro Nal. Atlanta
- ▶ el costo de vida se estima en **210.012** por menor de edad víctima con maltrato no severo y **1.272.900** por víctimas de abuso grave. En resumen señala un costo estimado para el país de
- ▶ **124 billones de dólares por año** por los gastos directos, indirectos y colaterales del maltrato y abuso infantil.



Costos Derivados del maltrato:



➤ **Médico:** Tratamientos prolongados por secuelas, programas de salud mental; daño cerebral, trastornos de personalidad, síndrome de estrés postraumático, ansiedad, suicidio, lesiones auto infringidas, y otras enfermedades psiquiátricas. Contusiones, quemaduras, fracturas depresión, desnutrición, enfermedades gastrointestinales y pulmonares (negligencia) trastornos en la alimentación y sueño, disfunción sexual, adicciones, embarazos adolescentes, enfermedades de transmisión sexual, educación especial, retraso en el desarrollo, embarazos no deseados, secuelas derivadas del Síndrome del Niño Sacudido como ceguera, epilepsia, retraso mental y muerte

Atención Civil: Programas de bienestar de la niñez, programas de atención familiar, albergues, viviendas temporales y de emergencia, etc.

Justicia: Aplicación de la Ley, creación y ampliación de cárceles, daños por actos delincuenciales, capacitación al personal, etc.



Escenario inseguridad en México 2007 al 2012 Fuente: CIDAC

Los homicidios dolosos per cápita aumentaron en más de 65%,

los secuestros se incrementaron en 250%

Las extorsiones en 94%

Los robos con violencia a vehículos y las lesiones incrementaron 29 y 31% respectivamente.

Ejemplo, 2010 a 2012 Tamaulipas registró 8 a 41 secuestros por cada 100 mil habitantes y de 22 a 30 homicidios por cada 100 mil habitantes





**Ausencia de
protocolos de
atención al maltrato
infantil.**

UNICEF

**México y Corea del Sur
tasas más altas de
muertes por heridas en
niños menores de 14
años México el 1er. lugar
muertes intencionales a
niñ@s entre 1 y 14 años
provocados por los
propios padres**

**la mayor incidencia y
mortalidad**

**el 78% de las víctimas son
menores de tres años y el 38%
de un año**

**la mitad de las víctimas
asesinadas eran menores de
edad más del 90% culpables
fueron uno o ambos padres.
TSJDF 2010-2011**

**En 13 millones de familias los
niñ@s crecen en un entorno de
violencia y gritos por parte de los
padres. ENDIFAM**



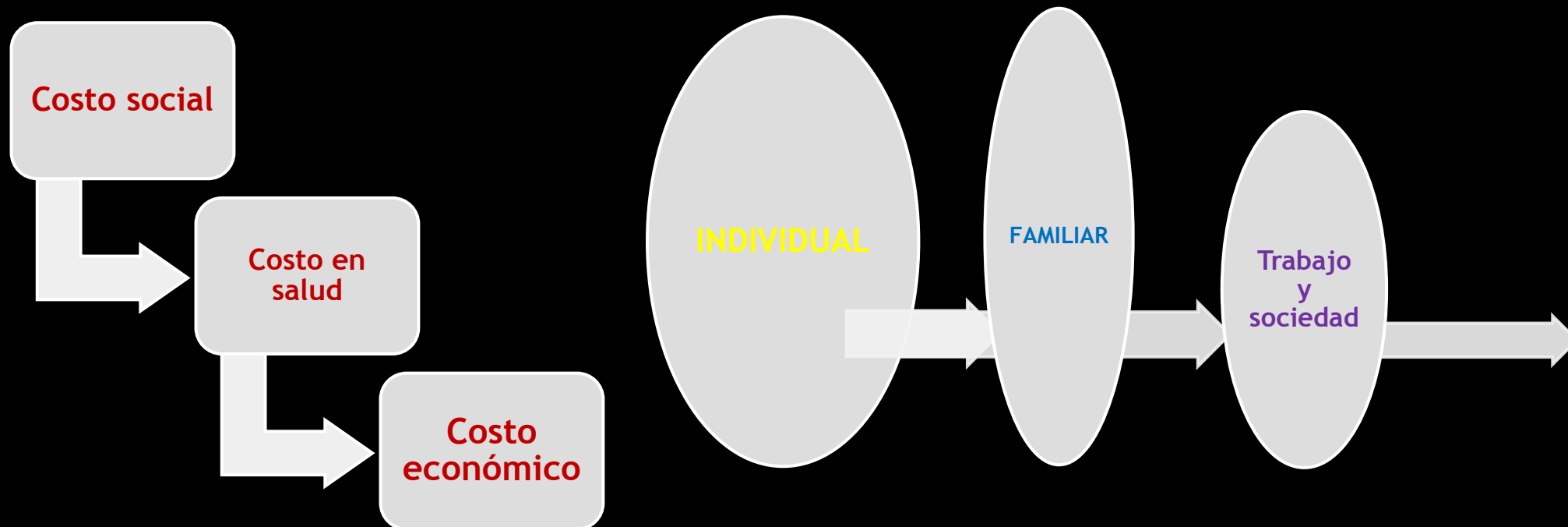
Grave sub-registro de enfermedades y muertes infantiles.

- ▶ El 85% de las muertes por maltrato son clasificadas como accidentales o indeterminadas y, por cada muerte, se estiman 9 incapacitados, 71 niños con lesiones graves, e innumerables víctimas con secuelas psicológicas.
- ▶ Subregistro en enfermedades gastrointestinales, pulmonares, desnutrición, insalubridad en alimentos y vivienda por descuido intencional.
- ▶ Negligencia falta de aplicación de vacunas, enfermedades derivadas.
- ▶ Los hospitales infantiles no cuentan con pabellones específicos para la detección temprana del MI.



Determinar El impacto que genera cada delito en la economía de un país y el daño en cadena en todos los ámbitos

- ▶ Secuestro, violación, lesiones intencionales, robos violentos, “ejecuciones” y homicidio doloso, lesionan gravemente a la sociedad, no sólo por el impacto macro social que el delito por sí mismo provoca (años de vida saludable perdidos, disminución de la población económicamente activa y ausencia de inversiones de capitales extranjeros a causa de un clima de inseguridad).





Designación de Presupuesto Sedesol 2014

Gastos derivados del maltrato infantil en México	2014
Secretaría de Desarrollo Social (Sedesol)	\$989,535,934.00 Total
Subsidios a programas para jóvenes	\$68,023,500
Programa de Coinversión Social	\$322,356,731
Programa de Coinversión Social (Ampliaciones determinadas por la Cámara de Diputados)	\$10,000,000
Programa de Apoyo a las Instancias de Mujeres en las Entidades Federativas, para implementar y ejecutar programas de prevención de la violencia contra las mujeres	\$268,229,883
Programa de Apoyo a las Instancias de Mujeres en las Entidades Federativas, para implementar y ejecutar programas de prevención de la violencia contra las mujeres (Ampliaciones determinadas por la Cámara de Diputados)	\$19,770,117
Servicios a grupos con necesidades especiales	\$301,155,703



Gastos y Ahorros derivados del Maltrato Infantil en la PGR



	2015	2025	2050	Ahorro 2015	Ahorro 2025	Ahorro 2050
PGR	\$14,192,984,484	\$25,547,372,071	\$66,423,167,385	\$2,128,947,673	\$3,832,105,811	\$9,963,475,108
Investigary perseguir los delitos del orden federal	\$10,800,468,732	\$19,440,843,717	\$50,546,193,665	\$1,620,070,310	\$2,916,126,558	\$7,581,929,050
Investigary perseguir los delitos relativos a la Delincuencia Organizada	\$2,396,839,055	\$4,314,310,298	\$11,217,206,776	\$359,525,858	\$647,146,545	\$1,682,581,016
Investigary perseguir los delitos federales de carácter especial	\$497,027,364	\$894,649,255	\$2,326,088,062	\$74,554,105	\$134,197,388	\$348,913,209
Promoción del respeto a los derechos humanos y atención a víctimas del delito	\$165,815,450	\$298,467,810	\$776,016,306	\$24,872,317	\$44,770,171	\$116,402,446
Investigación académica en el marco de las ciencias penales	\$66,528,986	\$119,752,175	\$311,355,655	\$9,979,348	\$17,962,826	\$46,703,348
Supervisory vigilar la aplicación del marco legal en la investigación y persecución del delito de orden federal	\$266,304,898	\$479,348,816	\$1,246,306,921	\$39,945,735	\$71,902,322	\$186,946,038

La tabla presenta la estimación en el aumento en el presupuesto por concepto, con su respectivo ahorro para los años 2015, 2025 y 2050.

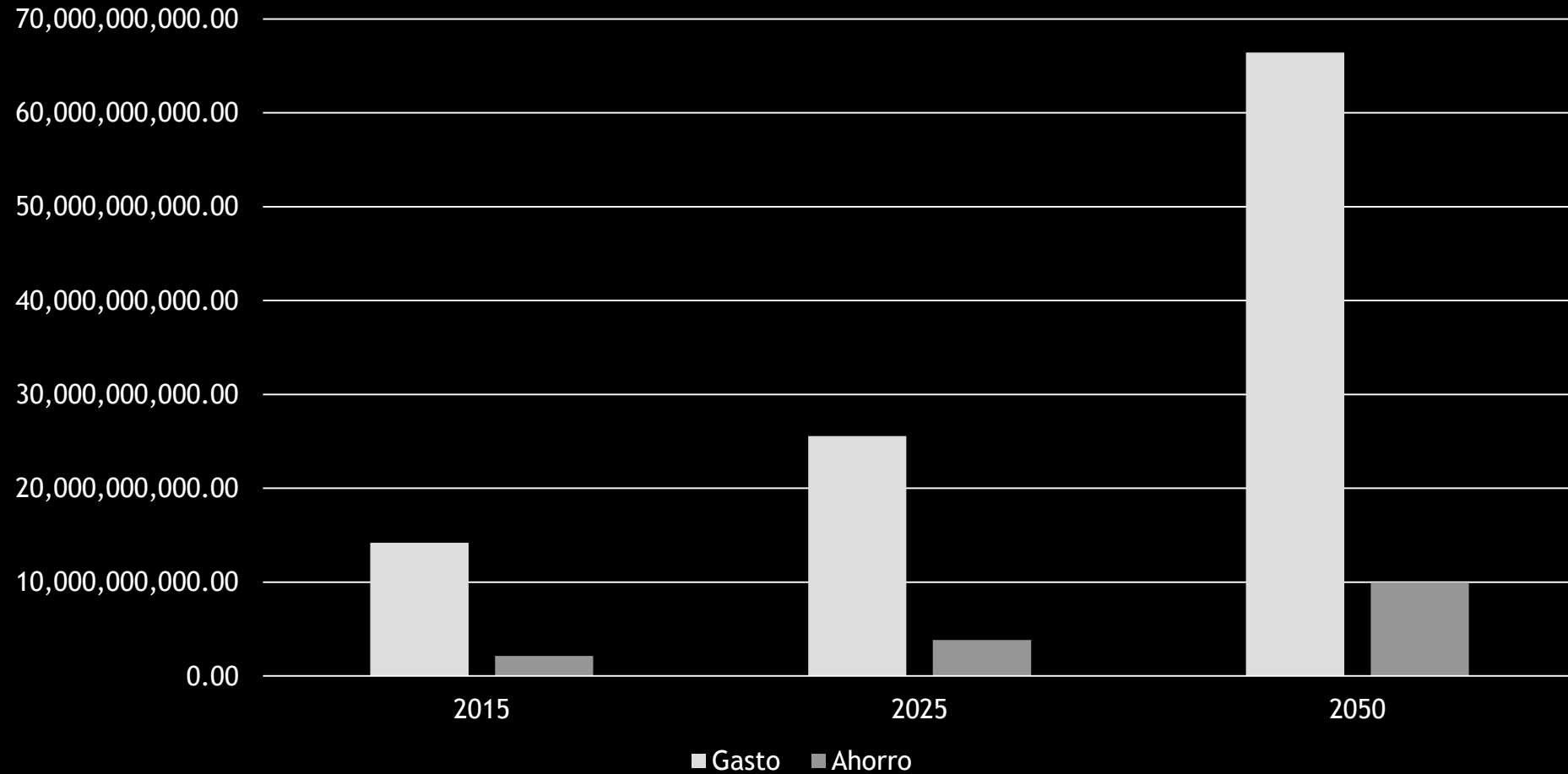
Gastos y Ahorros derivados del Maltrato Infantil en la Secretaría de Salud



SALUD	2015	2025	2050	Ahorro 2015	Ahorro 2025	Ahorro 2050
Programa Comunidades Saludables	\$81,685,518.12	\$147,033,932.62	\$382,288,224.80	\$12,252,827.72	\$22,055,089.89	\$57,343,233.71
Programa de Atención a Personas con Discapacidad	\$42,879,998.16	\$77,183,996.69	\$200,678,391.39	\$6,431,999.72	\$11,577,599.59	\$30,101,758.71
Programa para la Protección y el Desarrollo Integral de la Infancia	\$142,106,607.36	\$255,791,893.25	\$665,058,922.44	\$21,315,991.10	\$38,368,783.99	\$99,758,838.37
Programa de Atención a Familias y Población Vulnerable	\$99,323,026.20	\$178,781,447.16	\$464,831,762.62	\$14,898,453.93	\$26,817,217.07	\$69,724,764.39
Prevención contra la obesidad	\$99,323,026.20	\$178,781,447.16	\$464,831,762.62	\$14,898,453.93	\$26,817,217.07	\$69,724,764.39
Prevención y atención contra las adicciones	\$1,467,509,801.76	\$2,641,517,643.17	\$6,867,945,872.24	\$220,126,470.26	\$396,227,646.48	\$1,030,191,880.84
Reducción de enfermedades prevenibles por vacunación	\$1,486,416,400.56	\$2,675,549,521.01	\$6,956,428,754.62	\$222,952,460.08	\$401,332,428.15	\$1,043,464,313.19
Servicios de Atención a Población Vulnerable	\$860,279,711.04	\$1,548,503,479.87	\$4,026,109,047.67	\$129,041,956.66	\$232,275,521.08	\$603,916,357.15
Asistencia social y protección del paciente	\$737,237,269.08	\$1,327,027,084.34	\$3,450,270,419.29	\$110,585,590.36	\$199,054,062.65	\$517,540,562.89
Atención de la Salud Reproductiva y la Igualdad de Género en salud	\$506,032,151.00	\$1,145,934,180.00	\$827,011,905	\$133,975,928.61	\$241,156,671.50	\$627,007,345.89
Prevención y atención de VIH/SIDA y otras ITS	\$168,922,478.00	\$280,066,452.00	\$290,708,977.00	\$47,094,854.20	\$84,770,737.69	\$220,403,918.000

La tabla presenta la estimación en el aumento en el presupuesto por concepto, con su respectivo ahorro para los años 2015, 2025 y 2050.

Ahorro que se obtendría sí se invierte en prevención y combate a la violencia infantil



Nota aclaratoria

- ▶ **NOTA ACLARATORIA:**
- ▶ Los costos y ahorro presentados por estudios internacionales difieren diametralmente del estudio hecho en México por FUPAVI, Debido al vacío de información en estudios sustanciales de salud pública y por el enorme sub-registro en enfermedades y muertes infantiles, aunado a la ausencia de validaciones en estudios criminológicos y sociales sustentados en reportes de víctimas y otros costos derivados de la violencia infantil, lo cual impidió ajustar métodos y análisis de los costos directos, indirectos así como gastos contingentes, circunstanciales y aleatorios.
- ▶ No obstante el estudio elaborado por FUPAVI no difiere en criterios ni en la propuesta y esquema de investigación que apoya la tesis que al invertir en la infancia se obtiene un ahorro del 15 al 25% en el gasto público.

Ahorro en el PIB en México por año al invertir en la prevención del maltrato en la infancia.



Los efectos de la violencia en la infancia efectos permean todas las estructuras de la sociedad cuyos gastos estimados ascienden a \$56'000,015,760,020.95 y la propuesta ¿Por qué Invertir en la Infancia? plantea un ahorro considerable aproximado a \$8,402,364,003.14 en un año (Escenario muy conservador)